


Муниципальное автономное дошкольное учреждение  
детский сад №45 «Карамелька» ГО Богданович.

Адрес: Свердловская область, г.Богданович,  
ул. Октябрьская, д-3.  
Тел: 8(34376) 2-18-86  
2022г

Муниципальное автономное дошкольное учреждение  
детский сад №45 «Карамелька» ГО Богданович.  
Адрес: Свердловская область, г.Богданович,  
ул. Октябрьская, д-3.  
Тел: 8(34376) 2-18-86  
2022г



# «В СТРАНЕ ЛЕГО»

Кружок для детей старшей группы.  
Руководитель : Майорова Т.А.



# Актуальность проведения кружка «В стране ЛЕГО».

Игра – необходимый спутник детства. Игра – это основной вид деятельности дошкольника. Игра – это то, чего нельзя лишать ни одного ребёнка, заменяя её на учёбу раньше времени. Ребёнку просто необходимо «наиграться» и хорошо, если окружение малыша это понимает. Ведь именно в игре ребёнок учится планировать свои действия, воплощать свои мысли, контролировать своё поведение. С данным конструктором дети и обучаются, познавая мир, и играют с созданными фигурами. Малыши любят конструировать, их творческие способности безграничны. Наш процесс построен таким образом, что изо дня в день воспитанники познают мир LEGO-конструирования, что даёт им возможность фантазировать, строить, претворять в жизнь задуманное. Увлекаясь этим процессом, ребёнок в конечном итоге может увидеть результат своей работы, именно поэтому дети с радостью выполняют задания и вместе учатся думать, фантазировать, действовать, не боясь ошибок.



- **Участники кружка:** дети, воспитатель.
- **Цель кружка:** развитие творческих способностей, конструкторских умений и навыков, всех сторон детской речи; воспитание личности, способной самостоятельно ставить перед собой задачи и решать их.
- **Задачи кружка:**
  - Поддерживать у детей старшего дошкольного возраста интерес к само-моделированию, развивать детское творчество в данном направлении.
  - Учить представлять модель объекта, выделять основные части, их назначение.
  - Учить понимать красоту будущей постройки (симметричность и цветовое решение).
  - Закреплять умения детей общаться между собой при создании построек в парах и мини-группах, распределять обязанности.
  - Выявлять детей, которые обладают нестандартным мышлением, способствовать их развитию в конструктивной деятельности.



## ***Результативность:***

**В результате проведенной проектной деятельности дети познакомились с основными деталями LEGO- конструктора, научились осуществлять подбор деталей, необходимых для конструирования (по виду и цвету);**

**могут создать модель, ориентируясь на пошаговую схему изготовления конструкции; конструировать по образцу; замыслу, заданной схеме, рисунку; у дошкольников появился интерес к моделированию и конструированию, дети научились сравнивать предметы по форме, размеру, цвету, находить закономерности, отличия и общие черты в конструкциях; сформировались навыки сотрудничества при работе в коллективе, малой группе.**





□ Мероприятия по работе с детьми:

Проведение в соответствии с разработанным планом исследований по теме проекта.

- конструирование по образцу;

- конструирование по замыслу;

- совместное конструирование с педагогом;

- конструирование по воображению;

- конструирование по модели;

- конструирование по условиям;

- конструирование по чертежам и наглядным схемам;

тематическое конструирование.



❖ Дидактические игры:

«Найди такой же».

«Угадай на ощупь».

«Разные дорожки».

«Разложи по цвету».

«Дополни деталь».

«Юный математик».

«Зеркальная игра».

Пальчиковые игры: «Мы кирпичики поставим»


«Пальцы в гости к нам пришли»

« Мышка»


«Домик»

❖ Стихи: «Лего-умная игра»

«Лего-мир фантазий»



# Схемы. Математические задания.



МОЗГОЛЪ ОМЪ

Мы научимся

Решать LEGO-задачи

Научимся сравнивать

Решать примеры

Сразимся в крестики-нолики

Name: \_\_\_\_\_

Add the Legos in each row and put the right number in the blank place.

+ =

+ =


+ =

+ =

+ =

7 4 10 2 6

© 2012 Steve Meyers, The Super's Classroom and The Classroom Family  
http://www.classroomfamily.com/Free-Printables-449494



+ = \_\_\_\_\_

+ = \_\_\_\_\_


+ = \_\_\_\_\_

+ = \_\_\_\_\_

+ = \_\_\_\_\_

+ + = \_\_\_\_\_

+ + = \_\_\_\_\_





# Наше творчество





« ЗООПАРК.»







«Наш дом»







«Транспорт»







По замыслу








## РОБОТЫ





# НОВОГОДНЯЯ ЕЛОЧКА









# ЭККУРСИЯ В МУЗЕЙ ОГНЕУПОРНОГО ЗАВОДА





# ЭКСКУРСИЯ В МУЗЕЙ ОГНЕУПОРНОГО ЗАВОДА





# LEGO

**СПАСИБО ЗА ВНИМАНИЕ**

**ЖЕЛАЮ ТВОРЧЕСКИХ УСПЕХОВ!**

